

2. SUEÑA EL ÉXITO FUTURO

A. APARTA LA SITUACIÓN ACTUAL.
VAYAMOS AL FUTURO... LA MÁQUINA DEL TIEMPO NOS HA LLEVADO ALLÍ.

B. IMAGINA A LA COMPAÑÍA EN UN FUTURO LEJANO.
DESPEGASTEIS Y HA SIDO UN GRAN ÉXITO. AHORA TODO ES DIFERENTE. LAS CUESTIONES DEL PASADO PARECEN PEQUEÑAS. ¿QUÉ VES? ¿CÓMO TE SIENTES ALLÍ?

C. ¿QUÉ HA CAMBIANDO?
¿QUÉ SIGNOS DE ÉXITO VES?
¿QUÉ PASOS HAS DADO EN EL TRAYECTO?

D. ¿A QUIÉNES LES CAMBIÓ LA VIDA?
¿QUIÉN SE ESTA BENEFICIANDO DE LAS MEJORAS?
PIENSA CON LA MENTE ABIERTA:
DEPARTAMENTOS, CARGOS, ROLES, PERSONAS.

1. EMPIEZA CON LO QUE HAY














A. COMPRENDE LA SITUACIÓN ACTUAL.
PASA A TRAVÉS DE CADA UNA DE LAS CUATRO ÁREAS DE ENFOQUE Y PUNTÚA CADA UNA DE LAS CUESTIONES:

- 1 – ALLÍ HAY RETOS MAYORES...
- 2 – LAS COSAS VAN BIEN.
- 3 – ¡PODEMOS ESTAR ORGULLOSOS DE ELLO!

CALCULA LA PUNTUACIÓN TOTAL DE CADA ÁREA.

B. ENCUENTRA EL FOCO.
¿CUÁL DE LAS ÁREAS DE ENFOQUE ESTÁ REQUIRIENDO TU ATENCIÓN DE COACHING POR ENCIMA DE LAS DEMÁS?

C. ENCUENTRA EJEMPLOS.
ENCUENTRA EJEMPLOS DE CUESTIONES, IMPEDIMENTOS Y RETOS EN EL ÁREA SELECCIONADA. COMPÁRTELOS.

VISIONANDO											
SUEÑOS 	SIGNOS 	BENEFICIOS 									
NAVEGANDO											
TOTAL = 7 <table border="1"> <tr><td>1</td></tr> <tr><td>2</td></tr> <tr><td>1</td></tr> <tr><td>3</td></tr> </table> INVOLUCRACIÓN DE NEGOCIO Y CLIENTES  		1	2	1	3	TRABAJO Y SALUD DE EQUIPO <table border="1" data-bbox="1964 529 2005 629"> <tr><td> </td></tr> <tr><td> </td></tr> <tr><td> </td></tr> <tr><td> </td></tr> </table>					
1											
2											
1											
3											
<table border="1" data-bbox="747 682 789 782"> <tr><td> </td></tr> <tr><td> </td></tr> <tr><td> </td></tr> <tr><td> </td></tr> </table> EVOLUCIÓN Y MADUREZ DE LA ORGANIZACIÓN  					PROCESO DE INGENIERÍA Y ENTREGA <table border="1" data-bbox="1964 682 2005 782"> <tr><td> </td></tr> <tr><td> </td></tr> <tr><td> </td></tr> <tr><td> </td></tr> </table>						
DETALLANDO											
HABILIDADES 	APOYO 	ENSEÑANZA  	COACHING								
		FACILITACIÓN  	TUTORÍA								

3. LO QUE SE NECESITA PARA DAR EL SALTO

A. ¿QUÉ HABILIDAD DESARROLLAR Y PROFUNDIZAR?
¿QUÉ NUEVAS HABILIDADES REQUERIRÁ EL TRAYECTO?

B. ¿DE QUIÉNES SERÁ NECESARIA AYUDA?
¿A QUIÉNES BUSCARÁS PARA APOYO Y ALIANZAS?

C. ¿CÓMO APLICARÁS LAS POSTURAS DE COACHING?

¿QUIÉN SE BENEFICIARÁ DE LA ENSEÑANZA?
¿A QUIÉN Y CÓMO ENTRENARÁS?
¿QUÉ NECESITA SER FACILITADO?
¿QUIÉN SE BENEFICIARÁ DE LA TUTORÍA?

